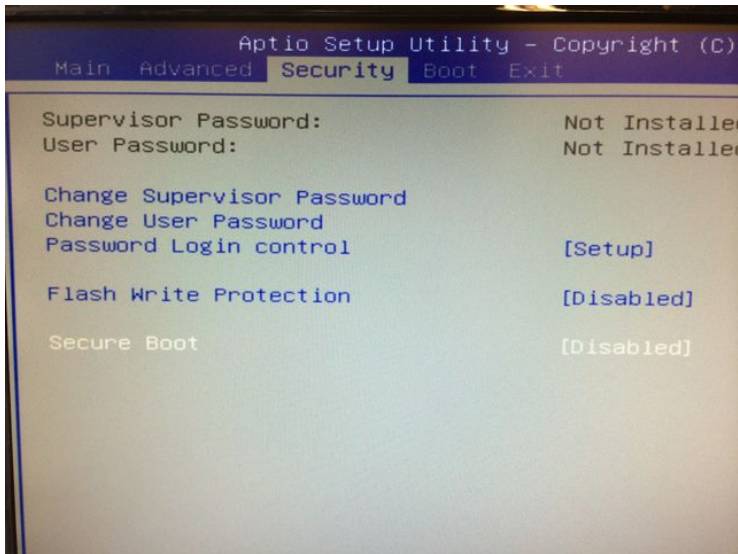
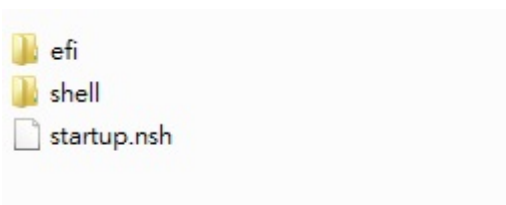


## XS35 V4, XS35V5, DX30 BIOS アップデート方法

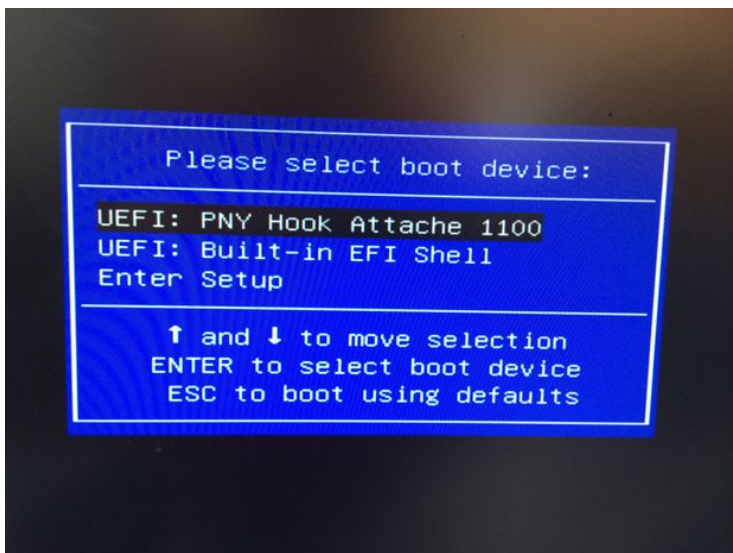
1. まず、BIOS メニューのセキュアブート機能を”無効”にしてください。



2. BIOS ファイルを USB フラッシュドライブのルートディレクトリに抽出してください。



3. コンピュータを再起動し、「F7」を押して BBS 画面にし、UEFI : USB フラッシュドライブデバイスを選択します



4. 自動的に BIOS アップデートが開始されます。



5. アップデートが完了したら、コンピュータが自動的に再起動されます。

